

Памятка о мерах пожарной безопасности при устройстве и проведении новогодней елки.

Новогодние и Рождественские праздники - замечательное время для детей и взрослых. Почти в каждом доме устанавливают и украшают красавицу-елку. Для того чтобы эти дни не были омрачены бедой, необходимо обратить особое внимание на соблюдение мер пожарной безопасности. **Запомните эти простые правила:**

1. Ёлка устанавливается на устойчивой подставке, подальше от отопительных приборов.
2. Для освещения елки необходимо использовать только исправные электрические гирлянды заводского изготовления.

Запрещается:

- украшать елку свечами, ватой, игрушками из бумаги и целлулоида;
- надевать маскарадные костюмы из марли, ваты, бумаги и картона;
- зажигать на елке и возле нее свечи, бенгальские огни, пользоваться хлопушками.

При установке елки необходимо учитывать следующие основные требования:

1. Установка елки и проведение новогодних мероприятий допускается в помещении не выше второго этажа, из которого должно быть не менее 2-х эвакуационных выходов непосредственно наружу.
2. Елку не следует устанавливать около выходов, в проходах. Заполнение помещений людьми сверх нормативного значения не допускается. Елка должна устанавливаться на устойчивом основании с таким расчетом, чтобы ветви не касались стен и потолка.
3. Помещение, где находится елка, должно быть обеспечено первичными средствами пожаротушения (огнетушители, песок, кошма).
4. Иллюминация должна быть смонтирована с соблюдением правил устройства электроустановок. На елке могут применяться электрогирлянды только заводского изготовления с последовательным включением лампочек напряжением до 12Вт. Мощность лампочек не должна превышать 25Вт..
5. При отсутствии в помещении электрического освещения мероприятия у елки должны проводиться только в светлое время суток.

При проведении новогодней елки запрещается:

- одевать детей в костюмы из легкогорючих материалов;
- проводить огневые, покрасочные и другие пожароопасные работы;
- использовать ставни на окнах для затемнения помещений;
- уменьшать ширину проходов между рядами стульев и устанавливать в проходах дополнительные места;
- полностью гасить свет в помещении во время спектаклей и представлений.

Категорически запрещается пользоваться в зданиях и помещениях пиротехническими изделиями!


Чтобы не омрачить свой праздник и праздник других людей, будьте осторожны с огнем! Помните, что огненные забавы очень опасны для Вас и окружающих Вас людей! При необходимости вызывайте пожарную охрану по телефону «01».

Памятка по применению гражданами бытовых пиротехнических изделий

Никогда не ленитесь лишний раз прочитать инструкцию на изделии. Помните, что даже знакомое и обычное на вид пиротехническое изделие может иметь свои особенности



Фитиль следует поджигать на расстоянии вытянутой руки




Зрители должны находиться за пределами опасной зоны, указанной в инструкции по применению конкретного пиротехнического изделия, но не менее 20 м

Категорически запрещается:

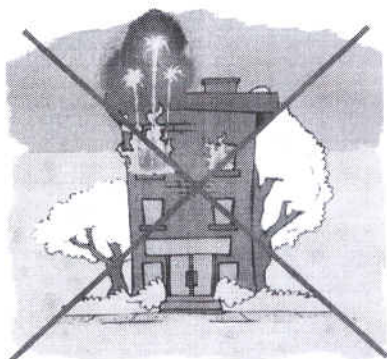

Держать работающие пиротехнические изделия в руках



Наклоняться над работающим пиротехническим изделием и после окончания его работы, а также в случае его несрабатывания.



Производить запуск пиротехнических изделий в направлении людей, а также в место их возможного появления



Применять пиротехнические изделия в помещении

Использовать пиротехнические изделия вблизи зданий, сооружений, деревьев, линий электропередач и на расстоянии менее радиуса опасной зоны

